


Міністерство освіти і науки України
Луцький національний технічний університет



БУХГАЛТЕРСЬКИЙ ОБЛІК

Методичні вказівки до виконання курсового проекту
для здобувачів першого (бакалаврського) рівня вищої освіти
освітньої програми «Облік і оподаткування» галузі знань
07 Управління та адміністрування
спеціальності 071 Облік і оподаткування
денної та заочної форм навчання»

Луцьк 2026

УДК 657:37(075.8)
Б-89

Електронна копія друкованого видання передана для внесення в репозитарій ЛНТУ

Директор бібліотеки _____ Наталія ПОЛЩУК

Рекомендовано до видання вченою радою факультету бізнесу та права ЛНТУ, протокол № ___ від «___» _____ 2026 року.

Голова вченої ради факультету бізнесу та права _____ Любов КОВАЛЬСЬКА

Розглянуто і схвалено на засіданні обліку і аудиту ЛНТУ, протокол № ___ від «___» _____ 2026 року.

Завідувач кафедри обліку і аудиту _____ Оксана НУЖНА

Укладач: _____ Віталій ЧУДОВЕЦЬ, кандидат економічних наук, доцент кафедри обліку і аудиту ЛНТУ.

Рецензент: _____ Оксана НУЖНА, кандидат економічних наук, доцент кафедри обліку і аудиту ЛНТУ.

Відповідальний за випуск: _____ Оксана НУЖНА, кандидат економічних наук, доцент, завідувач кафедри обліку і аудиту ЛНТУ.

Бухгалтерський облік : метод. вказівки до виконання курсового проєкту для здобувачів першого (бакалаврського) рівня вищої освіти освітньої програми «Облік і оподаткування» галузі знань 07 Б-89 Управління та адміністрування спец. 071 Облік і оподаткування денної та заочної форм навчання / уклад. В.В. Чудовець. – Луцьк : ЛНТУ, 2026. – 24 с.

Методичне видання складене відповідно до робочої програми дисципліни «Бухгалтерський облік» з метою вивчення здобувачами теоретичних знань та набуття практичних навичок з бухгалтерського обліку.

Призначене для здобувачів спеціальності 071 Облік і оподаткування денної та заочної форм навчання.

ЗМІСТ

ВСТУП	4
1. Основні етапи виконання курсового проєкту	5
2. Вибір теми курсового проєкту	5
3. Складання плану курсового проєкту	6
4. Джерела проведення дослідження	7
5. Структура та зміст курсового проєкту	8
6. Виклад тексту курсового проєкту	15
7. Вимоги до оформлення курсового проєкту	16
8. Захист курсового проєкту	16
9. Оцінювання курсового проєкту	17
СПИСОК РЕКОМЕНДОВАНОЇ ЛІТЕРАТУРИ	18
ДОДАТКИ	19

ВСТУП

Бухгалтерський облік є основним джерелом, що забезпечує зацікавлених осіб надійною, своєчасною та корисною інформацією про господарську діяльність підприємств та організацій.

Бухгалтерський облік вимагає не лише знання бухгалтерії, а й робити професійні висновки, всебічно оцінювати суттєвість подій, їх вплив на фінансову звітність та фінансовий стан підприємства.

Саме тому важливим напрямком розвитку бухгалтерського обліку є підготовка кваліфікованих фахівців з бухгалтерського обліку. Для забезпечення цього передбачений освітній компонент «Бухгалтерський облік», який є складовою частиною обов'язкових дисциплін освітнього програми «Облік і оподаткування» першого (бакалаврського) рівня вищої освіти.

Виконання курсового проєкту з дисципліни «Бухгалтерський облік» покликане формувати висококваліфікованого спеціаліста, здатного до розв'язання цілого комплексу облікових та управлінських завдань, що постають в діяльності суб'єкта господарювання.

Написання курсового проєкту з дисципліни «Бухгалтерський облік» є важливою складовою навчального процесу здобувачів зі спеціальності «Облік і оподаткування». Це самостійне науково-практичне дослідження здобувача освіти, яке виконується з метою закріплення, поглиблення і узагальнення знань, одержаних за час навчання, та їх застосування до комплексного вирішення конкретного фахового завдання.

Тому під час вивчення дисципліни студент повинен: знати теоретичні аспекти обліку певних господарських операцій, активів та зобов'язань, вміти застосовувати одержані теоретичні знання в галузі обліку на практиці, знати й вміти використовувати нормативні та законодавчі акти під час розв'язання практичних задач, знати методику відображення господарських операцій у системі бухгалтерського обліку та звітності, використовувати її дані при прийнятті управлінських рішень.

1. Основні етапи виконання курсового проєкту

Раціональна організація роботи над курсовим проєктом, правильний розподіл робочого час, допоможе алгоритм написання курсового проєкту, наведений на рис. 1.

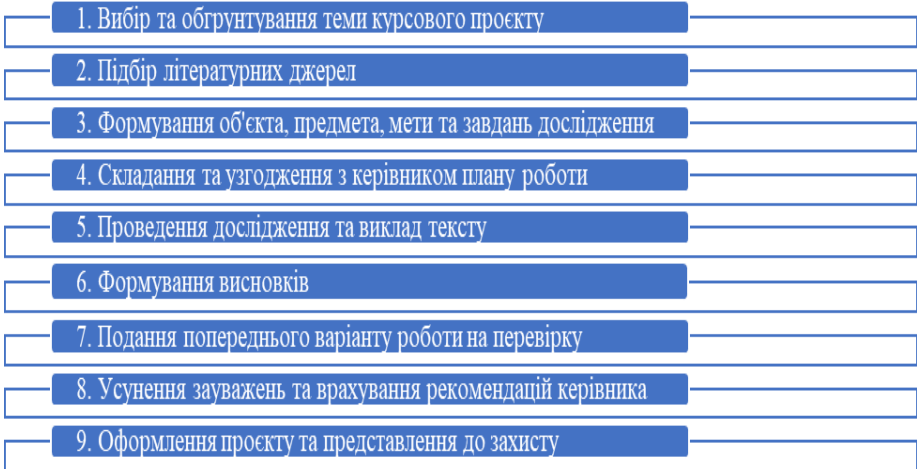


Рисунок 1 Алгоритм написання курсового проєкту

2. Вибір теми курсового проєкту

Тема курсового проєкту обирається згідно тематики робіт, що розроблена кафедрою та представлена в Додатку А. Здобувач може отримати кваліфіковану консультацію у викладачів кафедри або у свого керівника щодо актуальності обраної теми. Не дозволяється виконання курсових проєктів на однакову тему за даними одного і того ж підприємства.

Тема курсового проєкту повинна бути актуальною, мати теоретичне і прикладне значення, відповідати сучасному стану та перспективам розвитку бухгалтерського обліку в Україні.

Обираючи тему, слід врахувати її актуальність для підприємства, можливість одержання відповідних матеріалів (первинних, звітних, статистичних), проведення власних спостережень, розрахунків, експериментів, наявність літературних джерел. Крім того, слід заздалегідь

вивчити забезпеченість теми інформацією (теоретичними розробками і практичним матеріалом) достатньою для виконання проєкту.

З цією метою узгодження та подальше затвердження теми проєкту проводиться після подання здобувачем таких документів з досліджуваного підприємства:

1. Фінансова звітність підприємства за рік, попередній до року виконання курсового проєкту.
2. Оборотно-сальдова відомість.
3. Облікові регістри та фрагмент Головної книги за рахунками, що призначені для обліку досліджуваних господарських засобів, джерел їх формування або господарських процесів.
4. Загальна характеристика та структура бухгалтерської служби підприємства.
5. Наказ про облікову політику підприємства тощо.

3. Складання плану курсового проєкту

Розробка плану курсового проєкту складається із *трьох етапів*:

- 1) складання попереднього плану;
- 2) перевірка попереднього плану науковим керівником;
- 3) доопрацювання попереднього плану у випадку наявності зауважень та рекомендацій керівника;
- 4) затвердження остаточного плану.

Попередній план складається до роботи над джерелами інформації і включає основні завдання та напрямки дослідження за обраною темою. Остаточний план складається після ґрунтовного вивчення і опрацювання літературних джерел, інструктивних матеріалів, даних практичної діяльності підприємства.

План проєкту повинен відповідати темі дослідження, мати чітку логіку поєднання теоретико-методичної, практичної та проєктної частин. Приклад плану проєкту наведено в Додатку Б.

4. Джерела проведення дослідження

Для проведення дослідження варто використовувати спеціалізовані Інтернет-ресурси для пошуку наукових праць теоретичного та практичного спрямування, а саме: є Google Scholar (рис. 2), сайт Національної бібліотеки України ім. В.І. Вернадського (рис. 3), пошукові ресурси Web Of Science, Scopus, сайт Верховної ради України.

The screenshot shows the Google Scholar interface. The search bar contains the text "бухгалтерський облік". Below the search bar, there are filters for "Статті" (Articles) and "Сторінка 2 з такої приблизної кількості результатів: 15 900 (0,07 с)". The search results list several articles, including "Бухгалтерський облік та фінансова звітність в умовах воєнного стану в Україні" and "Розвиток бухгалтерського обліку в умовах цифровізації економіки".

Рисунок 2 Використання ресурсу Google Scholar при написанні курсових проєктів

При використанні ресурсу GoogleScholar варто використовувати фільтр, який відмежовує актуальну літературу по роках.

The screenshot shows the homepage of the National Library of Ukraine. The header includes the library's name and a language selection dropdown. The main content area features a large image of the library building and a text box with the text "Найбільша бібліотека України" and "Центр дослідження соціальних комунікацій". At the bottom, there are several navigation buttons, including "Національний інформаційний центр", "Наукова і видавнича діяльність", "Фонди і колекції", "Форуми, конференції", and "Дари та нові надходження". A red box highlights the "Повнотекстовий пошук" (Full-text search) button.

Рисунок 3 Сайт Національної бібліотеки України імені В.І. Вернадського

На сайті Національної бібліотеки України імені В.І. Вернадського при пошуку повнотекстових джерел доцільно користуватись пошуком в закладці Наукова періодика України та Автореферати дисертацій.

Під час вивчення міжнародного досвіду обліку обраного об'єкта дослідження варто брати до уваги наукові публікації, які розміщені в наукометричних базах даних, зокрема: www.webofknowledge.com (Web Of Science) та www.scopus.com (Scopus). Дані ресурси дозволяють відфільтрувати інформацію за ключовими словами, авторами, науковими напрями та роками публікацій. При пошуку інформації за об'єктом дослідження велику увагу варто звернути на коректність перекладу економічних категорій. Окрім того, доцільно здійснити пошук літератури по темі дослідження у Google Scholar на іноземній мові.

Важливим показником якості знайденої статті є індекс її цитування та місце журналу у рейтингу видань. Використання будь-яких літературних джерел передбачає обов'язкове посилання на автора. Використання у курсовому проєкті цитат без посилання на автора вважається плагіатом, проявом академічної недоброчесності, а сам проєкт не допускається до захисту.

5. Структура та зміст курсового проєкту

Курсовий проєкт повинен мати логічну побудову, послідовність і завершеність. Рекомендований загальний обсяг курсового проєкту становить 30 сторінок друкованого тексту (без додатків та переліку джерел посилання).

Рекомендується така *структура курсового проєкту*:

- титульний аркуш;
- зміст;
- вступ;
- перший (теоретичний) розділ;
- другий (практичний) розділ;
- третій (проєктний) розділ;
- висновки;
- додатки;
- перелік джерел посилання.

Зміст роботи може займати 1 – 1,5 сторінки. В ньому записуються назви всіх розділів і пунктів із зазначенням початкових сторінок. Зміст проєкту має відображати суть проблеми, її складність та логіку дослідження. Назви розділів і пунктів повинні бути стислими і

зрозумілими, літературно грамотними, тісно пов'язаними з назвою роботи, але не повторювати її.

Вступ (2-3 сторінки) повинен включати наступні обов'язкові елементи:

- актуальність теми;
- ступінь розробленості проблеми, що досліджується;
- мета і завдання дослідження;
- об'єкт і предмет дослідження;
- методи дослідження;
- перелік джерел курсового проекту.

При обґрунтуванні актуальності теми автор роботи повинен показати її значущість в сучасних умовах розвитку теорії і практики, особливо для діяльності конкретного підприємства або галузі взагалі.

Формулювання **мети курсового проекту** повинно відображати спрямованість виконання роботи та обґрунтування рекомендацій щодо удосконалення теоретичних та практичних аспектів бухгалтерського обліку. При цьому слід зауважити те, що мета має конкретизувати тему, чітко визначити ту загальну задачу, яка повинна бути вирішена.

Завдання курсового проекту мають деталізувати послідовність досягнення мети, для чого необхідно вирішити ряд завдань: вивчити економічну категорію, дати класифікацію об'єкта і визначити його оцінку, оцінити відповідність нормативного забезпечення потребам практики, розкрити порядок документування та методіку обліку і розробити пропозиції щодо використання результатів дослідження у практичній діяльності підприємства.

Завдання дослідження можуть включати такі складові:

- вирішення певних теоретичних питань, які входять до загальної проблеми дослідження (наприклад, виявлення сутності понять, подальше вдосконалення їх вивчення, розробка класифікації, ознак, рівнів функціонування, принципів та умов застосування тощо);

- всебічне (за необхідності й експериментальне) вивчення практики вирішення даної проблеми, виявлення її типового стану, недоліків і труднощів, їх причин, типових особливостей передового досвіду обліку; таке вивчення дає змогу уточнити, перевірити дані, опубліковані в професійних виданнях, підняти їх на рівень наукових фактів, обґрунтованих у процесі спеціального дослідження;

- обґрунтування пропозицій для вирішення даної проблеми;

- експериментальна перевірка запропонованої системи заходів щодо відповідності її критеріям оптимальності, тобто досягнення максимально важливих у відповідних умовах результатів вирішення цієї проблеми при певних затратах часу і зусиль;

- розробка методичних рекомендацій та пропозицій щодо використання результатів дослідження у практиці роботи відповідних підприємств.

Вивчення об'єкта і предмета дослідження потрібно здійснювати з урахуванням сутності цих категорій наукового процесу. Взагалі об'єктом дослідження є процес або явище, що породжує проблемну ситуацію і обране для вивчення. Предмет дослідження повинен міститися в межах об'єкта і як категорія наукового процесу співвідноситися з ними як часткове і загальне.

Об'єктом дослідження є вся господарська діяльність підприємства (установи чи організації), яка є джерелом необхідної інформації.

Предмет дослідження – це окрема, вузька частина обліку, яка підлягає безпосередньому вивченню в даній роботі по конкретному підприємстві. Таким чином, предмет дослідження є вузьким, ніж об'єкт. Наприклад, первинний, синтетичний, аналітичний облік основних засобів на підприємствах сільськогосподарської галузі.

Для узагальнення практичного матеріалу та його систематизації здобувач повинен оволодіти **методами дослідження**: загальнонауковими – аналіз, синтез, індукція, дедукція, моделювання, тощо та конкретно-емпіричними – документалістики (документування), двоїсті (подвійне відображення, система рахунків); органолептичні (інвентаризація, спостереження) тощо. Широке використання відомих в науці методів накопичення, вивчення, систематизації практичних даних дасть змогу виконати завдання курсового проєкту.

Перший розділ «Теоретичні основи бухгалтерського обліку ...» складається з трьох пунктів. Зміст першого розділу повинен носити теоретичний характер, але із залученням (там, де це необхідно) практичного матеріалу.

У розділі висвітлюється економічна сутність предмета дослідження, з'ясовується економічний зміст, суть і значення категорії, що досліджується, достовірності облікових і звітних даних; розкривається стан теоретичних напрацювань з обраної теми, для чого проводиться аналіз існуючих різноманітних поглядів на ті чи інші аспекти. Огляд літературних джерел проводиться по кожному автору або джерелу окремо з обов'язковим посиланням на них.

Необхідно вивчити нормативні акти за темою дослідження, в тому числі національні положення (стандарти) бухгалтерського обліку (далі – НП(С)БО). Варто їх оцінити на відповідність один одному та потребам практики обліку. Здобувач повинен продемонструвати уміння аналізувати суперечності нормативної бази та формувати свою власну точку зору.

Особлива увага має бути приділена поглибленому критичному огляду наукової літератури за обраним напрямком дослідження, виявленням та

систематизацією науково-теоретичних проблем бухгалтерського обліку. Рекомендується опрацювати економічну літературу (не менше 20 джерел), при цьому акцент робити на наукову літературу (монографії, дисертації, статті, матеріали наукових конференцій). Використана література повинна бути опублікована не раніше, як за 5 років до року написання курсового проекту.

Рекомендується наступний перелік питань, що розглядаються в першому розділі:

1.1. Економічна суть, класифікація та оцінка ... або Економічний зміст ...

В цьому пункті необхідно навести ряд визначень, класифікацій з досліджуваної тематики вчених-економістів, порівняти їх між собою та з визначенням, поданим в НП(С)БО (якщо таке є). Вказати спільне, відмінне, що на Вашу думку доцільно додати до визначення та класифікації у стандарті, що є лишнім для розуміння досліджуваної категорії.

Доцільно дослідження відповідних економічних категорій подавати у вигляді таблиці 1:

Таблиця 1. – Визначення поняття ... в економічній літературі

Джерело	Визначення	Власна оцінка

1.2. Нормативне забезпечення бухгалтерського обліку ...

В цьому пункті необхідно проаналізувати нормативну базу бухгалтерського обліку, що стосується досліджуваної теми. Вказати чи є якесь подвійне згадування (два нормативні акти регулюють одні і ті ж положення), наявність суперечностей (одне положення суперечить іншому) і т.д. Необхідно також оцінити відповідність потребам практики та проаналізувати актуальність нормативних актів, необхідність їх зміни.

Рекомендуємо оцінку нормативних актів за темою дослідження подавати у вигляді таблиці 2:

Таблиця 2. – Оцінка нормативного забезпечення бухгалтерського обліку...

Назва нормативного акту	Зміст положень, що регламентує нормативний акт за темою дослідження	Власна оцінка відповідності вимогам практики
		<i>Вказати недоліки та невирішені питання</i>

1.3. Науково-теоретичні проблем бухгалтерського обліку фінансових результатів або Оцінка наукових праць з бухгалтерського обліку фінансових результатів.

Необхідно дослідити наукові проблеми бухгалтерського обліку з досліджуваних питань, при цьому вказати на існуючі недоліки в

документальному та методичному забезпеченні обліку певного виду активів, власного капіталу чи зобов'язань тощо.

Рекомендуємо аналіз науково-теоретичних проблем фінансового обліку за темою дослідження подавати у вигляді таблиці 3 та 4.

Таблиця 3. – Аналіз науково-теоретичних проблем бухгалтерського обліку фінансових результатів

Автор	Назва статті	Мета дослідження	Проблеми, що досліджуються	Пропозиції автора	Власна оцінка наведених пропозицій
					<i>Вказати власну думку здобувача щодо теоретичних та практичних результатів наведених пропозицій</i>

Таблиця 4. – Аналіз авторефератів дисертацій на здобуття наукового ступеня

Автор	Назва	Рік захисту	Назви розділів	Новизна	Дискусійні питання
					<i>Вказати власну думку здобувача щодо теоретичних та практичних результатів наведених пропозицій</i>

Слід звернути увагу на те, що із запропонованого переліку здобувачу достатньо виконати лише три пункти, при цьому пункти 1.1 та 1.2 є обов'язковими для опрацювання.

У **другому розділі «Бухгалтерський облік ... на ТОВ «АБВ»** висвітлюються питання бухгалтерського обліку на основі дослідження практики ведення обліку на підприємстві.

Необхідно описати документальне забезпечення та відображення на рахунках бухгалтерського обліку досліджуваного об'єкта.

Рекомендується наступний перелік питань, що розглядаються в другому розділі:

2.1. Загальна характеристика діяльності та облікової служби підприємства.

У пункті 2.1 необхідно описати такі дані про підприємство:

- повна назва, адреса;

- основні види діяльності;
- основні види продукції (послуг, робіт);
- організаційна, виробнича та технологічна структура (коротко);
- основні (до десяти) економічні показники роботи підприємства (в т.ч. за об'єктом, що досліджується) та ін.

Характеристика облікової системи підприємства має містити опис:

- структури бухгалтерії та форми бухгалтерського обліку;
- функцій посадових осіб, які займаються веденням обліку на підприємстві;
- бухгалтерських комп'ютерні програми;
- порядку ведення архівів на підприємстві;
- наказу про облікову політику;
- робочого плану рахунків;
- положення про бухгалтерський підрозділ на підприємстві (за наявності).

2.2. Особливості документального забезпечення обліку (або первинного обліку) ... на підприємстві

Необхідно розкрити порядок затвердження та оформлення первинних документів за обраною ділянкою обліку. Систематизації отриманої та зафіксованої інформації в облікових регістрах.

2.3. Відображення ... на рахунках бухгалтерського обліку (або Аналітичний та синтетичний облік ...).

Для розкриття пункту необхідно подати порядок господарських операцій на рахунках бухгалтерського обліку, розглянути методика об'єктів обліку в залежності від теми проекту.

Описати кореспонденції з обліку обраної теми, проаналізувати їх правильність. Вказати, які кореспонденції робляться найчастіше, а які тільки періодично (в кінці кварталу, року і т.д.), як оцінюються, визнаються досліджувані активи, власний капітал чи зобов'язання.

Також розкривається методика аналітичного обліку господарських операцій, порядок накопичення та зведення даних підприємства за звітний період.

Узагальнені дані аналітичного обліку використовуються для здійснення бухгалтерських записів в синтетичному обліку та складання фінансової звітності. Необхідно визначити рахунки, які використовують для відображення бухгалтерських проведення, взаємозв'язок з аналітичними даними, розглянути приклади господарських операцій з цифровими даними згідно бухгалтерських регістрів, що містяться у додатках до проекту.

Відображення досліджуваних операцій на рахунках бухгалтерського обліку необхідно систематизувати в табличному вигляді (табл. 5).

Таблиця 5. – Відображення операцій на рахунках бухгалтерського обліку ТОВ «АБВ» за ... рік

Зміст господарської операції	Кореспонденція рахунків		Сума, грн.
	дебет	кредит	

Третій розділ «Удосконалення бухгалтерського обліку ... об'єкта дослідження» має містити обґрунтовані пропозиції здобувача спрямовані на досягнення мети поставленої у вступі. У розділі необхідно обґрунтувати пропозиції щодо удосконалення бухгалтерського обліку, в тому числі: розробки первинних документів та їх автоматизації, удосконалення системи рахунків та аналітичного обліку, використання вітчизняного і зарубіжного досвіду та ін.

Рекомендації повинні впливати із результатів проведеного дослідження, бути конкретні та обґрунтованими щодо доцільності їх впровадження.

За необхідності розкриття наведених вище питань можна подати у вигляді окремих пунктів третього розділу.

Кожний розділ курсового проекту повинен завершуватися висновками до розділу про результати, отримані в цій частині роботи. Висновки повинні бути чітко сформовані та повно розкривати результати проведеного дослідження, в яких має логічно розкриватися аспекти, наведені на рис. 6:

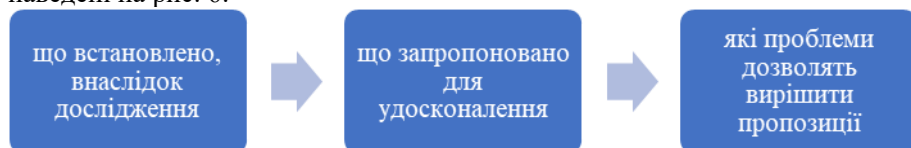


Рисунок 6 Порядок формування висновків

Висновки рекомендується розпочинати словами: встановлено, деталізовано, уточнено, виділено, з'ясовано, конкретизовано, згруповано, доведено та іншими, які означають завершені результати дослідження.

Зміст курсового проекту з бухгалтерського обліку повинен розкривати тему в логічній послідовності. Зміна наведених вище пунктів проекту можлива при погодженні наукового керівника та повному розкритті мети та досягненні завдань роботи.

Висновки (до 3 сторінок) повинні, містити узагальнене викладення результатів проекту у вигляді обґрунтованих висновків і пропозицій. У висновках стисло дається оцінка постановки обліку на підприємстві. Пропозиції повинні містити рекомендації з подальшого поліпшення обліку з даної теми дослідження. Ознайомлення з текстом висновків повинно

сформувати у читача уявлення про ступінь реалізації автором курсового проєкту поставленої мети і завдань.

Висновки є логічним завершенням курсового проєкту, головна їх мета – підсумки проведеної роботи. Висновки подаються у вигляді окремих лаконічних положень, методичних рекомендацій. Дуже важливо, щоб вони відповідали поставленим завданням. У висновках необхідно зазначити не тільки те позитивне, що вдалося виявити в результаті вивчення теми, а й недоліки та проблеми, а також конкретні рекомендації щодо їх усунення. Висновки формуються із заключень, що робляться в кінці кожного розділу.

Додатки оформлюють як продовження курсового проєкту на наступних його сторінках і розміщують у порядку появи посилань на них в тексті.

Додані і використані в курсовому проєкті документи, облікові реєстри, форми звітності та інші матеріали повинні бути правильно оформленими (всі реквізити заповнені) та достовірними.

Рекомендується подавати в додатках фінансову звітність підприємства (форма 1 та форма 2), наказ про облікову політику, облікові реєстри та інші первинні та зведені документи по темі дослідження.

Перелік джерел посилання. Виконання курсового проєкту передбачає вивчення здобувачем значної кількості літературних джерел, які оформлюються окремим систематизованим списком згідно з вимогами державного стандарту.

Перелік джерел посилання відображає обсяг використаних джерел та ступінь вивченості досліджуваної теми, є «візитною карткою» автора роботи, його професійним обличчям, свідчить про рівень володіння навичками роботи з науковою літературою.

6. Викладення тексту курсового проєкту

Кожна цитата, приклад, цифрові дані, рисунки, таблиці, наведені в курсовому проєкті мають супроводжуватися точним описом джерела з позначенням сторінок, на яких опубліковано цей матеріал. Застосування так званих «розлапкованих» цитат, коли, думки іншого автора видаються за особисті, розглядається як грубе порушення літературної та наукової етики, кваліфікується як плагіат.

Однак це не означає, що здобувач зовсім не повинен спиратися на праці інших авторів: чим ширше і різноманітніше коло джерел, які він використовував, тим вищою є теоретична та практична цінність його дослідження.

Тема має бути розкрита без пропуску логічних ланок, тому починаючи працювати над розділом, треба відмітити його головну ідею, а також тези кожного підрозділу. Тези необхідно підтверджувати фактами, думками різних авторів, результатами анкетування та експерименту, аналізом конкретного практичного досвіду. Треба уникати безсистемного викладення фактів без достатнього їх осмислення та узагальнення.

Думки мають бути пов'язані між собою логічно, увесь текст має бути підпорядкований одній головній ідеї. Один висновок не повинен суперечити іншому, а підкріплювати його. Якщо висновки не будуть пов'язані між собою, текст втратить свою єдність.

7. Вимоги щодо оформлення курсового проєкту

Оформлення курсового проєкту, в тому числі тексту, формул, таблиць, рисунків, додатків та інших елементів здійснюється відповідно до вимог методичних вказівок: «Кваліфікаційна робота: методичні вказівки до оформлення кваліфікаційних робіт для здобувачів першого (бакалаврського) та другого (магістерського) рівнів вищої освіти всіх освітніх програм денної та заочної форм навчання / уклад. Н.В. Ковальчук, Ю.Г. Фесіна, І.Л. Заблоцька Луцьк : ЛНТУ, 2023. 46 с.» <https://lib.lntu.edu.ua/uk/147258369/14205>.

Перелік джерел посилання повинен містити бібліографічний опис джерел, використаних здобувачем під час роботи над темою. Укладаючи його, необхідно додержуватися вимог державного стандарту – ДСТУ 8302:2015 «Бібліографічне посилання. Загальні положення та правила складання».

8. Захист курсового проєкту

Захист курсового проєкту проводиться відповідно до графіка, затвердженого кафедрою.

Процедура захисту включає:

- доповідь здобувача про зміст роботи;
- запитання до автора;
- заключне слово здобувача;
- рішення про оцінку проєкту.

Вступне слово необхідно підготувати заздалегідь у формі виступу, в якому доцільно висвітлити такі важливі питання: обґрунтування

актуальності теми дослідження; мета, завдання, об'єкт, предмет дослідження; що вдалося встановити, виявити, довести; якими методами це досягнуто; елементи новизни у теоретичних положеннях та в практичних рекомендаціях; з якими труднощами довелося зіткнутися в процесі дослідження, які положення не знайшли підтвердження. Доповідь здобувача не повинна перевищувати за часом 5 хвилин.

До захисту необхідно підготувати слайди 5-10 листів, виконані у програмі PowerPoint.

9. Оцінювання курсового проєкту

Курсова проєкт є окремим обов'язковим заліковим модулем з освітньої компоненти «Бухгалтерський облік».

Проєкт оцінюється за 100-бальною шкалою (табл. 6).

Таблиця 6. – Оцінювання курсового проєкту з дисципліни «Бухгалтерський облік»

Виконання курсового проєкту				Захист курсового проєкту		Разом
Розділ 1	Розділ 2	Розділ 3	Оформлення та узагальнення результатів	Доповідь	Відповіді на запитання	
20 балів	20 балів	20 балів	10 балів	10 балів	20 балів	100 балів

Оцінювання проєкту здійснюється за умови його виконання у чіткій відповідності до вимог методичного забезпечення і термінів подання роботи, а результати проєкту, доповідь та відповіді на питання обґрунтовані і презентують одержані знання.

СПИСОК РЕКОМЕНДОВАНОЇ ЛІТЕРАТУРИ

1. Бухгалтерський облік : навчальний посібник / В.М. Красівський, О.П. Колісник, Н.В. Гуріна та ін. Ірпінь : Університет ДФС України, 2021. 388 с.
2. Бухгалтерський облік : підручник / О. В. Фоміна, С. Я. Король, А. П. Шаповалова та ін.; за заг. ред. О. В. Фоміної. Київ : Держ. торг.-екон. ун-т, 2024. 224 с.
3. Бухгалтерський облік II : навч. посібник / А.П. Косяк, А.В. Зубенко. Харків : ХНУМГ ім. О.М. Бекетова, 2020. 326 с.
4. Гевлич Л.Л., Гевлич І.Г. Бухгалтерська справа: навчальний посібник. Вінниця: ДонНУ імені Василя Стуса, 2022. 132 с.
5. Довгопол Н.В., Полозова Т.В., Радченко М.О. Бухгалтерський облік: навч. посібник. Харків: ХНУРЕ, 2021. 300 с.
6. Крюкова І. О., Стоянова-Коваль С. С., Гнатєва С. М., Маренич Т. Г. Бухгалтерський облік в управлінні підприємством: навч. посібник. Одеса: Одеський державний аграрний університет, 2020. 266 с.
7. Кузьмак О.І., Чудовець В.В. Сучасні тенденції розвитку контрольної функції бухгалтерського обліку. Економічний форум : наук. журн. 2022. №1. С. 114-119.
8. Лобода Н.О., Чабанюк О.М. Бухгалтерський облік : навчальний посібник. Київ : Алерта, 2022. 224 с.
9. Панасюк В.М., Ковальчук Є.К., Мельничук І.В., Мужевич Н.В. Бухгалтерський облік: від знань до компетентностей: навчальний посібник для дистанційного навчання. Тернопіль, 2020. 363 с.
10. Плиса В.Й., Плиса З.П. Теорія бухгалтерського обліку : підручник. Львів : Видавництво ННВК «АТБ», 2023. 302 с.
11. Рязанова Н.О. Бухгалтерський облік : навчально-методичний посібник. Старобільськ : ДЗ «ЛНУ імені Тараса Шевченка», 2022. 287 с.
12. Хаймінова Ю.В., Слободянюк О.В., Кібік О.М., Скрипник М.О. Бухгалтерський облік : навчально-методичний посібник. Одеса, 2020. 132 с.
13. Чудовець В.В. Облік і звітність власного капіталу: практичні складова. Економіка та суспільство. 2024. №70.

ДОДАТКИ

Додаток А

Тематика курсових проєктів з дисципліни «Бухгалтерський облік»

1. Бухгалтерський облік надходження основних засобів.
2. Бухгалтерський облік вибуття основних засобів.
3. Бухгалтерський облік капітальних інвестицій.
4. Бухгалтерський облік амортизації основних засобів.
5. Бухгалтерський облік ремонтів основних засобів.
6. Порядок та документальне оформлення інвентаризації.
7. Бухгалтерський облік інших необоротних матеріальних активів.
8. Бухгалтерський облік амортизації інших необоротних матеріальних активів.
9. Бухгалтерський облік нематеріальних активів.
10. Бухгалтерський облік надходження запасів.
11. Бухгалтерський облік вибуття запасів.
12. Бухгалтерський облік паливно-мастильних матеріалів.
13. Бухгалтерський облік малоцінних та швидкозношуваних предметів.
14. Бухгалтерський облік виробництва.
15. Бухгалтерський облік готової продукції.
16. Бухгалтерський облік товарів та тари.
17. Бухгалтерський облік операцій з готівковими коштами.
18. Бухгалтерський облік безготівкових розрахунків.
19. Бухгалтерський облік розрахунків з покупцями та замовниками.
20. Бухгалтерський облік розрахунків з підзвітними особами.
21. Бухгалтерський облік формування власного капіталу.
22. Бухгалтерський облік розрахунків з постачальниками та підрядниками.
23. Бухгалтерський облік розрахунків за податками й платежами.
24. Бухгалтерський облік кредитів банку та позикових операцій.
25. Бухгалтерський облік розрахунків з оплати праці.
26. Бухгалтерський облік нарахування відпускних та лікарняних.
27. Бухгалтерський облік розрахунків за соціальним страхуванням.
28. Бухгалтерський облік доходів від реалізації.
29. Бухгалтерський облік інших операційних доходів.
30. Бухгалтерський облік інших операційних витрат.
31. Бухгалтерський облік собівартості реалізації.
32. Бухгалтерський облік загальновиробничих витрат.
33. Бухгалтерський облік адміністративних витрат.
34. Бухгалтерський облік витрат на збут.
35. Бухгалтерський облік фінансових результатів.
36. Бухгалтерський облік на позабалансових рахунках: проблеми теорії та практики.

Додаток Б
Зразок оформлення змісту курсового проєкту з дисципліни
«Бухгалтерський облік»

ЗМІСТ

ВСТУП

РОЗДІЛ 1. ТЕОРЕТИЧНІ ОСНОВИ ОБЛІКУ ФІНАНСОВИХ РЕЗУЛЬТАТІВ

1.1. Економічна суть, визнання та класифікація фінансових результатів

1.2. Нормативне забезпечення бухгалтерського обліку результатів діяльності

1.3. Науково-теоретичні проблем бухгалтерського обліку фінансових результатів *або*

1.3. Оцінка наукових праць з бухгалтерського обліку фінансових результатів *або*

1.3. Завдання бухгалтерського обліку фінансових результатів *або*

1.3. Зарубіжний досвід бухгалтерського обліку фінансових результатів *(саме специфіка в інших країнах, а не міжнародні стандарти!!!)*

Висновки до розділу 1

РОЗДІЛ 2. БУГАЛТЕРСЬКИЙ ОБЛІК РЕЗУЛЬТАТІВ ДІЯЛЬНОСТІ ПАТ «АБВ»

2.1. Загальна характеристика діяльності та облікової служби, *(або системи обліку) об'єкта дослідження*

2.2. Особливості документального забезпечення обліку *(або первинного обліку) фінансових результатів на підприємстві*

2.3. Відображення результатів діяльності на рахунках бухгалтерського обліку *(або Аналітичний та синтетичний облік фінансових результатів)*

Висновки до розділу 2

РОЗДІЛ 3. УДОСКОНАЛЕННЯ БУХГАЛТЕРСЬКОГО ОБЛІКУ

РЕЗУЛЬТАТІВ ДІЯЛЬНОСТІ ОБ'ЄКТА ДОСЛІДЖЕННЯ *(виділяти пункти не обов'язково!)*

3.1. Удосконалення нормативного забезпечення обліку...

3.2. Удосконалення документального забезпечення обліку...

3.3. Удосконалення системи рахунків...

Висновки до розділу 3

ВИСНОВКИ

ПЕРЕЛІК ДЖЕРЕЛ ПОСИЛАННЯ

ДОДАТКИ

Додаток В

Луцький національний технічний університет
(повне найменування закладу вищої освіти)

Кафедра обліку і аудиту
(повна назва кафедри)

КУРСОВИЙ ПРОЄКТ

з дисципліни

Бухгалтерський облік
(назва дисципліни)

на тему:

Бухгалтерський облік основних засобів
(на матеріалах ПрАТ «АВС»)

Студента 2 курсу групи ОП – 21
спеціальності 071 Облік і оподаткування
освітньої програми «Облік і оподаткування»
Ващук А.І.

Керівник: к.е.н., доцент кафедри обліку і аудиту

Чудовець В.В. _____

Комісія у складі:

к.е.н., доцент кафедри обліку і аудиту,
гарант освітньої програми «Облік і
оподаткування»

першого (бакалаврського) рівня вищої освіти

Чудовець В.В. _____

к.е.н., доцент кафедри обліку і аудиту

Сидоренко Р.В. _____

к.е.н., доцент кафедри обліку і аудиту

Тлущкевич Н.В. _____

За національною шкалою _____

Сума балів: ____ За шкалою ECTS ____

Бухгалтерський облік : метод. вказівки до виконання курсового проєкту для здобувачів першого (бакалаврського) рівня вищої освіти освітньої програми «Облік і оподаткування» галузі знань 07 Управління та адміністрування спец. 071 Облік і оподаткування денної та заочної форм навчання / уклад. В.В. Чудовець. – Луцьк : ЛНТУ, 2026. – 24 с.

Комп'ютерний набір
Редактор

В.В. Чудовець
В.В. Чудовець

Підп. до друку «__»_____2026 р. Формат 60x84/16. Папір офс.
Гарн. Тайм Ум. друк. арк. 1,5.

Відділ іміджу та промоції
Луцького національного технічного університету
43018 м. Луцьк, вул. Львівська, 75

