

Міністерство освіти і науки України



## *Діджиталізація обліку ЗЕД*

Методичні вказівки до практичних занять  
для здобувачів першого (бакалаврського) рівня вищої освіти  
освітньої програми «Міжнародні економічні відносини»  
галузь знань 29 Міжнародні відносини  
спеціальності 292 Міжнародні економічні відносини  
денної та заочної форм навчання

Луцьк 2025

УДК 657:004(07)

Д 44

Електронна копія друкованого видання передана для внесення в репозитарій ЛНТУ

Директор бібліотеки \_\_\_\_\_ Н.П. Поліщук

Рекомендовано до видання вченою радою факультету бізнесу та права ЛНТУ, протокол № \_\_\_ від «\_\_» \_\_\_\_\_ 2025 року.

Голова вченої ради факультету бізнесу та права \_\_\_\_\_ Л.Л. Ковальська

Розглянуто і схвалено на засіданні кафедри обліку і аудиту ЛНТУ, протокол № \_\_\_ від «\_\_» \_\_\_\_\_ 2025 року.

Завідувач кафедри обліку і аудиту \_\_\_\_\_ О.А. Нужна

Укладач: \_\_\_\_\_ Н.В. Голячук, кандидат економічних наук, доцент кафедри обліку і аудиту ЛНТУ.

Рецензент: \_\_\_\_\_ Н.В. Тлучкевич, кандидат економічних наук, доцент кафедри обліку і аудиту ЛНТУ.

Відповідальний за випуск: \_\_\_\_\_ О.А. Нужна, кандидат економічних наук, доцент кафедри обліку і аудиту ЛНТУ.

Д 44 Діджиталізація обліку ЗЕД. [Текст]: методичні вказівки до практичних занять для здобувачів першого (бакалаврського) рівня вищої освіти освітньої програми «Міжнародні економічні відносини» галузь знань 29 Міжнародні відносини спеціальності 292 Міжнародні економічні відносини денної та заочної форм навчання / уклад. Н.В. Голячук. – Луцьк: ЛНТУ, 2025. 40 с.

Методичне видання складене відповідно до діючої програми курсу «Діджиталізація обліку ЗЕД» містить мету та питання для обговорення та практичні завдання до конкретної теми заняття.

## ЗМІСТ

Вступ	4
Практичне заняття 1	5
Практичне заняття 2	7
Практичне заняття 3	9
Практичне заняття 4	12
Практичне заняття 5	15
Практичне заняття 6	18
Практичне заняття 7	22
Практичне заняття 8	24
Практичне заняття 9	28
Практичне заняття 10	29
Практичне заняття 11	32
Практичне заняття 12	36
Список рекомендованої літератури	39

## ВСТУП

Діджиталізація – це інтеграція цифрових технологій у різні сфери бізнесу, в тому числі і зовнішньоекономічну діяльність, яка передбачає автоматизацію всіх бізнес-процесів та створення ефективних можливостей для підвищення конкурентоздатності.

Своєчасне прийняття управлінських рішень в умовах цифровізації економіки, потребує високої кваліфікації персоналу та технічної спроможності підприємства акумулювати, обробляти, аналізувати, оформлювати, зберігати та передавати інформацію. Особлива увага приділяється організації ефективної роботи з обліково-аналітичними даними, що формують базу прийняття виважених рішень на різних рівнях управління. Окреслене можливе за умови широкого впровадження новітніх інформаційних технологій у систему бухгалтерського обліку підприємства. Це створює передумови для забезпечення оперативності проведення операцій, повноти й точності інформації, а також для зниження трудомісткості процесу обробки обліково-аналітичних даних.

MASTER: Бухгалтерія – це програмний продукт для ведення бухгалтерського та податкового обліку на підприємствах малого та середнього бізнесу і комунальних підприємствах. Створений для українського ринку та відповідає чинному законодавству України. Доступний у хмарному і стаціонарному рішеннях.

В методичних вказівках використані матеріали, які розроблені фахівцями програми «MASTER: Бухгалтерія» для навчальних закладів.

## Практичне заняття 1

### ОСНОВИ БУХГАЛТЕРСЬКОГО ОБЛІКУ

**Мета:** розуміти сутність здійснення бухгалтерського обліку на підприємстві.

**Питання для обговорення:**

1. Господарські засоби.
2. Джерела формування господарських засобів.
3. Об'єкти бухгалтерського обліку.
4. Активні рахунки. Пасивні рахунки.
5. Типи господарських операцій, які викликають зміни в балансі.
6. План рахунків. Кореспонденція рахунків.

**Завдання 1.** Визначити номери рахунків, використовуючи План рахунків бухгалтерського обліку. Поділити рахунки на активні та пасивні. Скласти баланс.

Шифр рахунку	Назва рахунку	Сума, грн.
	Основні засоби	60000
	Виробничі запаси	7500
	МШП	380
	Основне виробництво	11000
	Готова продукція	18420
	Каса	1300
	Поточний рахунок	14900
	Розрахунки з покупцями і замовниками	21000
	Розрахунки з підзвітними особами	300
	Статутний капітал	77000
	Нерозподілені прибутки	12000
	Короткострокові кредити банків	12000
	Розрахунки з постачальниками і підрядчиками	12700
	Розрахунки за податками	8000
	Розрахунки зі страхування	4800
	Розрахунки з оплати праці	8300

**Завдання 2.** На підставі наведених даних скласти баланс підприємства:

Поточний рахунок – 9400 грн.; матеріали – 10000 грн.; товари – 4400 грн.; основні засоби – 113820 грн.; прибуток – 3900 грн.; статутний капітал – 133000 грн.; розрахунки з оплати праці – 3700 грн.; розрахунки з дебіторами – 150 грн.; виробництво – 5000 грн.; розрахунки з кредиторами – 270 грн.; позики банків – 2000 грн.; каса – 100 грн.

Визначити вплив кожної з наведених операцій на бухгалтерський баланс та вкажіть тип операцій:

- Придбано товари у постачальників – 2000 грн.;
- Відпущено матеріали у виробництво – 1000 грн.;
- Нараховано заробітну плату – 2000 грн.;
- Отримані грошові кошти в касу з поточного рахунка – 3000 грн.;
- Виплачена заробітна плата – 2500 грн.;
- Перераховані грошові кошти постачальникам за отримані товари з поточного рахунка – 1000 грн.;
- Зараховано на поточний рахунок позику банку – 5000 грн..

**Завдання 3.** Використовуючи дані завдання 1, скласти кореспонденцію рахунків за господарськими операціями; відобразити господарські операції на рахунках обліку; визначити обороти та залишки по рахунках обліку; скласти баланс.

## Практичне заняття 2

# СТВОРЕННЯ ВІРТУАЛЬНОГО ПІДПРИЄМСТВА ДЛЯ ВЕДЕННЯ ЗОВНІШНЬОЕКОНОМІЧНОЇ ДІЯЛЬНОСТІ

**Мета:** навчитись створювати власну організацію та встановлювати параметри обліку у програмі «MASTER: Бухгалтерія»

### Питання для обговорення:

1. Створення віртуального підприємства.
2. Коды організації. Номери реєстрації.
3. Контактна інформація.
4. Банківські рахунки підприємства.
5. Облікова політика підприємства.
6. Підрозділи підприємства.

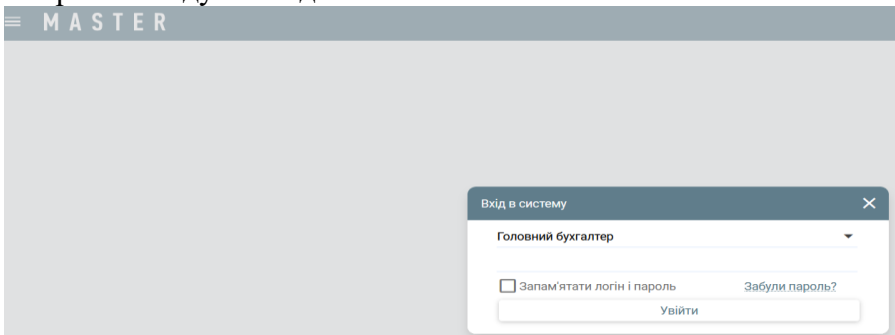
### Завдання до виконання наскрізної комплексної задачі

**Завдання 1.** Налаштування входу у програму.

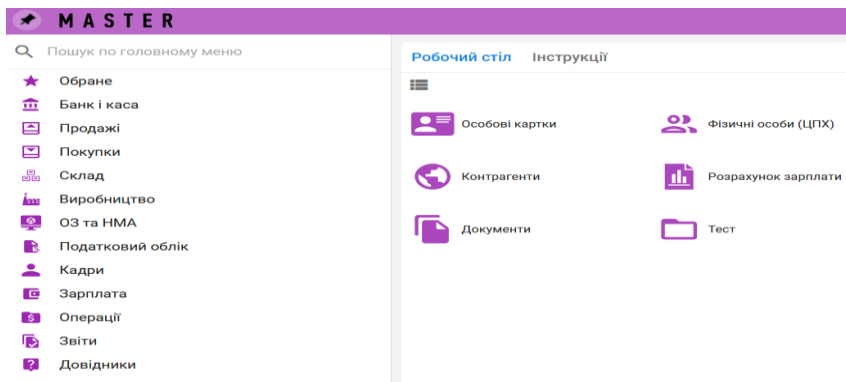
Відкриваєте програму за посиланням:

[https://mbdemoconfig.masterbuh.com/Mbbuh\\_Zpk/clientrmd/\(S\(50c0fj5sktncf4zpvqr525il\)\)/?ClientDevice=Desktop&isLandscape=true&tz=3](https://mbdemoconfig.masterbuh.com/Mbbuh_Zpk/clientrmd/(S(50c0fj5sktncf4zpvqr525il))/?ClientDevice=Desktop&isLandscape=true&tz=3)

Сторінка входу виглядає:



Натиснути кнопку Увійти, щоб відкрилось Головне меню програми



**Завдання 2.** Створити власне підприємство ТОВ «XXXXXXXX»

Адреса місцезнаходження: записати адресу створеного підприємства

Записати інформацію про реєстрацію підприємства

**Завдання 3.** Створити розрахунковий рахунок в Ощадбанку.

Приклад наведено:

П/р UA213004650000002600000390082

АТ "ОЩАДБАНК"

МФО: 300465

ЄДРПОУ: 32770087

Податковий № 327700826520

Платник податку на прибуток на загальних підставах

**Завдання 4.** Створити підрозділи

1. ТОВ «XXXXXXXX» – підрозділ найвищого рівня («вивіска»)
2. Адміністрація ХХХ – предок 1 ТОВ «XXXXXXXX»
3. Відділ збуту ХХХ – предок 1 ТОВ «XXXXXXXX»

**Завдання 5.** Заповнити Довідник персоналу. Створити картки 4 працівників:

- 1) Директор
- 2) Бухгалтер
- 3) Менеджер
- 4) Маркетолог

### **Практичне заняття 3**

#### **НАЛАШТУВАННЯ ОБЛІКУ ВАЛЮТНИХ КОШТІВ**

**Мета:** навчитись проводити налаштування валютних коштів в бухгалтерській програмі.

**Питання для обговорення:**

1. Довідник Валюти.
2. Класифікатор валют.
3. Картка валюти.
4. Курс НБУ.
5. Курси валют.
6. Завантаження курсу валют з сайту МФУ.
7. Параметри обліку курсових різниць.
8. Рахунки доходів.
9. Рахунки витрат.

### **Виконання наскрізної комплексної задачі**

**Завдання 1.** Створити та налаштувати валютний рахунок.

Для створення рахунку перейдіть у довідник **Банк і каса - Банки до організацій**. Натиснути кнопку Додати і вказати потрібні параметри рахунку

В/р UA213004650000002600000390032

АТ "УКРЕКСІМБАНК"

МФО: 300465

ЄДРПОУ: 32770087

Валюта EUR

**Завдання 2.** Створити та налаштувати валютний рахунок.

В/р UA213004650000002600000390032

АТ " ОЩАДБАНК "

МФО: 303440

ЄДРПОУ: 35246985

Валюта USD

**Завдання 3.** Відкрити довідник **Валют та їх курсів** та додати нові валюти **USD** та **PLN**

The screenshot shows the MASTER system interface. At the top, there is a purple header with the word "MASTER" and a search icon. Below the header, there is a search bar with the text "Пошук по головному меню". On the left side, there is a vertical navigation menu with various icons and labels: "Обране", "Банк і каса", "Продажі", "Покупки", "Склад", "Виробництво", "ОЗ та НМА", "Податковий облік", "Кадри", "Зарплата", "Операції", "Звіти", and "Довідники". The "Банк і каса" option is highlighted. On the right side, there are four columns of menu items, each with a folder icon: "Документи банку" (Платіжні доручення, Виписки банку), "Клієнт-банк" (Імпорт курсів валют з Web-ресурсу), "Звіти (банк)" (Оборотно-сальдова відомість, Картка рахунку, Журнали-ордери, Відомості, Журнал операцій по рахунках, Рух засобів по банках на дату, Рух засобів по р/р на дату, Грошові кошти на розрахункових рахунках, Залишки на початок місяця), "Документи каси" (Касові ордери, Підвітні особи, Платіжні відомості), "Звіти (каса)" (Оборотно-сальдова відомість, Картка рахунку, Журнали-ордери, Відомості, Журнал операцій по рахунках, Касова книга, Грошові кошти в касі, Залишки на початок місяця), and "Довідники" (Банки, Банки до організацій, Довідник валют та їх курсів, Довідник типів курсів валют). The "Довідник валют та їх курсів" option is highlighted with a mouse cursor.

MASTER »

Валюти

Цифровий код	Символьний код	Найменування валюти	Кратність	Курс	Копійки	Рід	1 од.	2,3,4 од.	5 і - од.	1 коп.	2,3,4 коп.	5 і більше к
	CAD	Канадський долар	грн. за	0.0000000	0 CAD	М	Долар	Долара	Доларів			
	USD	United States dollar	грн. за	0.0000000	0 USD	М	USD	USD	USD	Cent	Cents	Cents
156	CNY	Китайський юань/жюньдань	грн. за	5.7869000	1 CNY	М	Юань	Юань	Юань			
456	RON	Румунський лей	грн. за	0.0000000	0 RON	М	Румунський	Румунський	Румунський			
643	RUB	Рубль	грн. за	0.4921800	1 RUB	коп.	Ж	Рубль	Рублів	коп.	коп.	коп.
826	GBP	Фунт стерлінгів	грн. за	56.1897000	1 GBP	М	Фунт стерлн.	Фунт стерлінгів	Фунт стерлінгів			
840	USD	Долар США	грн. за	41.1752000	1 USD	М	Долар США	Долар США	Долар США			
978	EUR	Євро	грн. за	48.6567000	1 EUR	Євро	Євро	Євро	Євро	Євро	Євро	Євро
978	EUR	Євро	грн. за	44.8467000	1 EUR	М	Євро	Євро	Євро			
980	GRN	Гвінея	грн. за	0.0000000	0 GRN	коп.	Ж	Гвінея	Гвінея	коп.	коп.	коп.
985	PLN	Польський злотий	грн. за	11.4509000	1 PLN	Грош	М	злотий	злотих	Грош	Гроші	Грошей
985	PLN	Злотий	грн. за	0.0000000	0 PLN	Грош	М	Злотих	Злотих	Грош	Гроші	Грошей

MASTER »

Валюти

Динаміка курсу

Додати за зразком. Довідник валют

Цифровий код	Символьний код	Найменування валюти	Кратність	Курс
643	RUB	Рубль	грн. за	0.461240
756	CHF	Швейцарський франк	грн. за	30.077500
826	GBP	Фунт стерлінгів	грн. за	35.032700
840	USD	Долар США	грн. за	29.254900
978	EUR	Євро	грн. за	29.810700
980	GRN	Гвінея	грн. за	0.000000
985	PLN	Злотий	грн. за	6.242400

Код: 940

У системі: USD Чоловіча

Банк: 940 Банк USD

Мова валюти:

Найменування:

- Загальне: Долар США
- 1 одиниця: Долар США
- 2 одиниці: Долар США
- 5 одиниць: Долар США

"Копійки":

- Загальне:
- 1 одиниця:

**Завдання 4.** Здійснити імпорт курсів валют з сайту МФУ на 1.09.2025 року.

MASTER

Пошук по головному меню

- Обране
- Банк і каса
- Продажі
- Покупки
- Склад
- Виробництво
- ОЗ та НМА
- Податковий облік
- Калпи

- Документи банку
- Платіжні доручення
- Виписки банку
- Клієнт-банк
- Імпорт виписок банку
- Імпорт курсів валют з Web-ресурсу
- Імпорт курсів валют



Імпорт курсів валют

Час імпорту: 17.09.2025 18:49

Користувач: Головний бухгалтер (СНА)

Імпорт курсів валют успішно виконаний

Дата курсу	Валюта	Кількість	Курс	Валюта обміну
01.09.2025	Китайський юань женьміньбі	1	5.7928000	Гривня
01.09.2025	Фунт стерлінгів	1	55.5861000	Гривня
01.09.2025	Долар США	1	41.3203000	Гривня
01.09.2025	Євро	1	48.1960000	Гривня
01.09.2025	Польський злотий	1	11.2980000	Гривня

**Завдання 5.** Здійснити імпорт курсів валют з сайту МФУ на 2.09.2025 року.

**Завдання 6.** Здійснити імпорт курсів валют з сайту МФУ на 4.09.2025 року.

#### Практичне заняття 4

### СТВОРЕННЯ КОНТРАГЕНТІВ-НЕРЕЗИДЕНТІВ. ДОГОВОРИ З КОНТРАГЕНТАМИ-НЕРЕЗИДЕНТАМИ

**Мета:** навчитись створювати контрагентів-нерезидентів

#### Питання для обговорення:

1. Довідник Контрагенти.
2. Створення постачальника - нерезидента.
3. Договір з постачальником.
4. Покупці - нерезиденти.
5. Договір з покупцями.
6. Схема оподаткування нерезидента.

7. Валюта розрахунків.
8. Податковий облік ЗЕД.
9. Рахунки обліку.
10. Ставки податків для імпорту та експорту.

## Виконання наскрізної комплексної задачі

Для створення нового контрагента необхідно перейти у **Довідники – Контрагенти** та заповнити нову форму для створюваного постачальника, заповнивши всі необхідні реквізити.

**Завдання 1.** Створити постачальника LPP S.A., м. Гданськ, вул. Лонкова 33/44, Польща. Банківські реквізити: РЕКАО BANK , рахунок 8529637417562341, валюта EUR, використовувати IBAN.

The screenshot shows the 'MASTER' system interface. At the top, there is a search bar with the text 'Пошук по головному меню'. Below it is a vertical list of menu items, each with an icon and a label. The 'Довідники' (Reference) item is highlighted with a light purple background. To the right of the main menu, there is a secondary list of sub-items, including 'План рахунків', 'Підрозділи', 'Банк і каса', 'Продажі і покупки', and 'Контрагенти'. The 'Контрагенти' item is also highlighted.

- ★ Обране
- 🏠 Банк і каса
- 📄 Продажі
- ✉️ Покупки
- 📦 Склад
- 🏭 Виробництво
- 🔗 ОЗ та НМА
- 📄 Податковий облік
- 👤 Кадри
- 💰 Зарплата
- 📄 Операції
- 📄 Звіти
- ❓ **Довідники**

- 📄 План рахунків
  - План рахунків
  - Види аналітик
  - Об'єкти функціонування
- 📁 Підрозділи
  - Довідник підрозділів
- 🏠 Банк і каса
  - Банки
- 📄 Продажі і покупки
  - Контрагенти**
  - Договори
  - Групи класифікації контрагентів
  - Типи договорів

Додавання. Довідник організацій

Реквізити | Банківські реквізити | Зв'язок | Дод. ознаки

Код \_\_\_\_\_ Діє з \_\_\_\_\_ по \_\_\_\_\_ ▼

Найменування \_\_\_\_\_

КОПФГ \_\_\_\_\_

Скорочене LPP S.A

Повне LPP S.A

Повне для документів LPP S.A

Юр./фіз. особа Юридична особа  Не включений до ЄДРПОУ  Нерезидент

Головна організація \_\_\_\_\_

Статус Зареєстровано ▼

Батьківська організація \_\_\_\_\_

**Завдання 2.** Створити договір з постачальником LPP S.A  
**Довідники – Договори – Додати.** Договір від 1.09.20xx; назва  
 Договір купівлі товарів

**Завдання 3.** Створити постачальника VISTA, м. Вісбаден, площа  
 Промислова 48, Німеччина. Банківські реквізити: Deutsche Bank,  
 рахунок 123852963789456, валюта USD, використовувати IBAN.

**Завдання 4.** Створити договір з постачальником VISTA

**Завдання 5.** Створити покупця Kaup24.ee, м. Таллінн, вул.  
 Крайова, 78/56, Естонія. Банківські реквізити: Swedbank, рахунок  
 45632589741233, валюта USD, використовувати IBAN.

**Завдання 6.** Створити договір з покупцем Kaup24.ee

**Завдання 7.** Створити покупця Premial.FD, м. Рига, вул. Дзірнау,  
 11, Латвія. Банківські реквізити: LHV Bank, рахунок  
 45632589741233, валюта EUR, використовувати IBAN.

**Завдання 8.** Створити договір з покупцем Premial.FD

## **Практичне заняття 5**

### **ОБЛІК КУПІВЛІ ІНОЗЕМНОЇ ВАЛЮТИ**

**Мета:** навчитись обліковувати операції з придбання іноземної валюти

#### **Питання для обговорення:**

1. Валюти.
2. Банківські рахунки в іноземній валюті.
3. Курси валют.
4. Заявка на придбання валюти.
5. Купівля валюти.
6. Списання гривневих коштів з банківського рахунку.
7. Надходження валюти на банківський рахунок.
8. Рахунки обліку валютних коштів.
9. Кореспонденція рахунків.

#### **Виконання наскрізної комплексної задачі**

**Завдання 1.** Керівництво підприємства прийняло рішення про придбання у АТ «Державний ощадний банк» 10000 доларів США для здійснення зовнішньоекономічної діяльності. Операція відбулася 01.09.20xx р.

Для придбання іноземної валюти необхідно виконати операції:

- 1) Банк і каса – Виписки банку – Виписка банку витрата  
Перерахувати банку 500000 грн. для купівлі доларів

MASTER »

Виписка банку | 3 01.09.2025 по 30.09.2025

Додавання. Виписка банку | 3 01.09.2025 по 30.09.2025. Виписка банку витрата

Документ | Додатково | Реквізити

Тип процесу: Виписка банку витрата (\_BST\_OUT)

Документ №: 1 # від 01.09.2025

Реквізити:

Банк: \_\_\_\_\_

IBAN: \_\_\_\_\_

IBAN к/рах: \_\_\_\_\_

Контрагент: АТ "ОЩАДБАНК" (243)

Договір: \_\_\_\_\_ від \_\_\_\_\_ Додаткова угода: \_\_\_\_\_

Документ-підстава: \_\_\_\_\_

Сума: \_\_\_\_\_

ГРН: \_\_\_\_\_ Сума одержувача (з ПДВ): 500 000.00 ПДВ: \_\_\_\_\_

Різне: \_\_\_\_\_

Додавання. Виписка банку | 3 01.09.2025 по 30.09.2025. Виписка банку витрата

Документ | **Додатково** | Реквізити

Статті руху грошових коштів

Типова господарська операція

Госп. операція: Перерахування на покупку валюти (9072)

Додаткова валюта

Валюта: USD (840) Курс: 41.3203000 USD: 10 000.00

Комісія: \_\_\_\_\_ ГРН: 413 203.00

Ідентифікація контрагента

Тип ідентифікації контрагента: Ідентифіковано автоматично

Еквайринг: \_\_\_\_\_

MASTER »

Виписка банку | 3 01.09.2025 по 30.09.2025

Г > Провести

Введення	БанкВитрата	1	01.09.2025	АТ "ОЩАДБАНК"	1111	GRN	500 000.00

## 2) Виписка банку – Виписка банку прихід (валюта)

Виписка банку | 3 01.09.2025 по 30.09.2025

Додавання. Виписка банку | 3 01.09.2025 по 30.09.2025. Виписка банку прихід (валюта)

Документ | Додатково

Тип процесу: Виписка банку прихід (валюта) (\_BST\_IN\_U)

Документ №: # від 01.09.2025

Реквізити:

Банк: \_\_\_\_\_

IBAN: \_\_\_\_\_

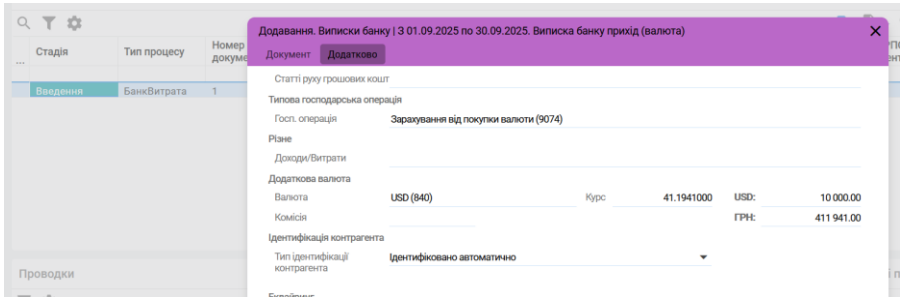
IBAN к/рах: \_\_\_\_\_

Контрагент: АТ "ОЩАДБАНК" (243)

Договір: 1111 від \_\_\_\_\_ Додаткова угода: \_\_\_\_\_

Документ-підстава: \_\_\_\_\_

Сума: \_\_\_\_\_



- 3) Провести створені документи
- 4) Невикористані кошти повернути на поточний рахунок підприємства
- 5) Прослідкувати які рахунки обліку використовуються при проведенні названих операцій. Звернути увагу на рахунок курсових різниць.

**Завдання 2.** Керівництво підприємства прийняло рішення про придбання у АТ «Західінкомбанку» 25000 турецьких лір для здійснення зовнішньоекономічної діяльності. Операція відбулася 05.09.20xx р.

**Завдання 3.** Керівництво підприємства прийняло рішення про придбання у АТ «Державний ощадний банк» 15000 доларів США для здійснення зовнішньоекономічної діяльності. Операція відбулася 02.09.20xx р.

## **Практичне заняття 6**

### **ОБЛІК ОПЕРАЦІЙ З ІМПОРТУ ТОВАРІВ І ПОСЛУГ**

**Мета:** навчитись здійснювати облік імпортованих товарів і послуг.

#### **Питання для обговорення:**

1. Курси валют.
2. Рахунки на оплату постачальникам.
3. Надходження товарів і послуг.
4. ВМД по імпорту.
5. Договір з митницею.
6. Ставки мита.
7. Ставка ПДВ.
8. Акцизний збір.
9. Доставка товарів іноземним перевізником.
10. Додаткові витрати.
11. Рухи документів при проведенні.
12. Податкова накладна.
13. Вхідний податковий документ.
14. Оплата постачальнику.
15. Списання валютних коштів з банківського рахунку.

#### **Виконання наскрізної комплексної задачі**

**Завдання 1.** 3.09.20xx р. Ваше підприємство придбало у постачальника LPP S.A. товари:

- a) Вельветова куртка жіноча – 30 шт., ціною 45 EUR/шт.
- b) Джинсова куртка жіноча – 30 шт., ціною 38 EUR/шт.
- c) Куртка зі штучної шкіри жіноча – 30 шт., ціною 25 EUR/шт.

- d) Шкіряна куртка жіноча – 20 шт., ціною 52 EUR/шт.
- e) Вовняне пальто жіноче – 40 шт., ціною 30 EUR/шт.

Заповнити документи на отримання товарів, здійснити їх оплату, розрахувати та сплатити мито та митні платежі.

Для виконання завдання необхідно створити та заповнити наступні документи:

1) Перевірити курс валют на 3.09.20xx. Якщо курси не відображаються у довіднику, то завантажити їх з сайту МФУ або записати вручну

2) У довіднику Класифікатор ресурсів в групі Товари створити картки товарів

3) Створити документ Надходження товарів та послуг (Покупки – Надходження товарів та послуг – новий документ)

- Обрати контрагента та договір з ним у валюті.
- Звернути увагу!!!! В документах імпорту Сума ПДВ = не ПДВ
- Рахунок розрахунків з постачальником – 632
- Ціни встановлюються у валюті. Гривневий еквівалент розраховується автоматично при проведені документу
- Провести документ

4) Створити документ на оплату отриманих товарів: Банк і каса – Виписки банку – Виписка банку витрата (валюта). Кореспондуючий рахунок 312. Банківський рахунок в іноземній валюті EUR

5) Створити ВМД (вантажну митну декларацію) по імпорту. Відобразити суми мита, митні збори, ПДВ. Розподілити суми мит і податків на вартість товарів

б) Створити нового контрагента Митниця, створити договір з митницею.

7) Створити документ Надходження товарів і послуг з контрагентом Митниця в якому відобразити всі суми платежів: мито, митні платежі. Розрахунки з митницею здійснюються та відображаються на рахунку 3771. При розрахунках з митницею розраховується сума ПДВ на вартість отриманих товарів.

8) Оплатити послуги Митниці.

**Завдання 2.** 5.09.20xx р. Ваше підприємство придбало у постачальника VISTA, Німеччина, товари:

а) Сорочка чоловіча біла з довгим рукавом – 50 шт., за ціною 15 USD/шт.

б) Сорочка чоловіча чорна з довгим рукавом – 50 шт., за ціною 15 USD/шт.

в) Сорочка чоловіча бежева з коротким рукавом – 80 шт., за ціною 12 USD/шт.

г) Сорочка чоловіча зелена з коротким рукавом – 80 шт., ціною 12 USD/шт.

д) Сорочка чоловіча джинсова синя – 50 шт., ціною 10 USD/шт.

е) Сорочка чоловіча джинсова графітова – 50 шт., ціною 10 USD/шт.

Заповнити документи на отримання товарів, здійснити їх оплату, розрахувати та сплатити мито та митні платежі.

**Завдання 3.** 10.09.20xx р. Ваше підприємство придбало у постачальника VISTA, Німеччина, товари:

а) Блузка жіноча з візерунками – 40 шт., ціною 20 USD/шт.

б) Блузка жіноча з бантом – 45 шт., ціною 20 USD/шт.

с) Блузка жіноча з воланами – 30 шт., ціною 28 USD/шт.

д) Блузка жіноча з об'ємними рукавами – 35 шт., ціною 30 USD/шт.

Заповнити документи на отримання товарів, здійснити їх оплату, розрахувати та сплатити мито та митні платежі.

**Завдання 3.** Керівництво підприємства прийняло рішення про придбання у АТ «Приват Банк» 8000 польських злотих для здійснення зовнішньоекономічної діяльності. Операція відбулася 08.09.20xx р.

**Завдання 4.** Створити нову валюту в довіднику Валюти. Створити новий договір з постачальником LPP S.A., в якому вказати валюту розрахунків PLN

**Завдання 5.** 11.09.20xx р. Ваше підприємство придбало у постачальника LPP S.A. товари. Валюта польські злоті (PLN)

а) Сукня ангора – 20 шт., ціною 46 PLN /шт.

б) Сукня батистова з огорткою – 25 шт., ціною 41 PLN /шт.

с) Сукня з розрізом – 10 шт., ціною 35 PLN /шт.

д) Жакет Шавлія – 50 шт., ціною 37 PLN /шт.

Заповнити документи на отримання товарів, здійснити їх оплату, розрахувати та сплатити мито та митні платежі.

## **Практичне заняття 7**

### **ОБЛІК ОПЕРАЦІЙ З ІМПОРТУ ОСНОВНИХ ЗАСОБІВ**

**Мета:** навчитись здійснювати облік імпорту основних засобів.

#### **Питання для обговорення:**

1. Курси валют.
2. Рахунки на оплату постачальникам.
3. Надходження товарів і послуг.
4. ВМД по імпорту.
5. Договір з митницею.
6. Вхідний податковий документ.
7. Оплата постачальнику.
8. Списання валютних коштів з банківського рахунку.

#### **Виконання наскрізної комплексної задачі**

**Завдання 1.** 18. 09.20xx Ваше підприємство придбало у компанії ТехноФудс, Німеччина – Торгівельне обладнання RTF 30TR за 5000 дол. США.

21.09.20xx Ваше підприємство оплатило вартість придбаного устаткування постачальнику, сплатило мито та митні платежі.

Для виконання завдання необхідно створити та заповнити наступні документи:

- 1) Необхідно створити нового контрагента, який є нерезидентом.
- 2) Створити договір з контрагентом
- 3) Створити картку у довіднику Класифікатор ресурсів в групі Обладнання

- 4) Придбати 5000 дол. США для оплати за обладнання
- 5) Створити Рахунок постачальника
- 6) Створити документ Надходження ОЗ
- 7) Оформити ВМД та сформувані митні платежі
- 8) Оплатити контрагенту за придбані основні засоби.

**Завдання 2.** 20. 09.20xx Ваше підприємство придбало у компанії ALFA LTD – Стелаж для одягу 2 шт. за ціною 648 EUR /шт. 21.09.20xx Ваше підприємство оплатило вартість придбаного устаткування.

Для виконання завдання необхідно створити та заповнити наступні документи:

- 1) Необхідно створити нового контрагента, який є нерезидентом.
- 2) Створити договір з контрагентом
- 3) Створити картку у довіднику Класифікатор ресурсів в групі Обладнання
- 4) Придбати 1500 EUR для оплати за обладнання
- 5) Створити Рахунок постачальника
- 6) Створити документ Надходження ОЗ
- 7) Оформити ВМД та сформувані митні платежі
- 8) Оплатити контрагенту за придбані основні засоби.

## Практичне заняття 8

### ОБЛІК ЕКСПОРТНИХ ОПЕРАЦІЙ

**Мета:** навчитись створювати документи при експорті товарів

**Питання для обговорення:**

1. Довідник валют.
2. Курси валют.
3. Класифікатор кодів УКТЗЕД.
4. Рахунок на оплату покупцю.
5. ПДВ – 0%.
6. Реалізація товарів та послуг.
7. Податкова накладна.
8. Кореспонденція рахунків.
9. Отримання коштів від реалізації товарів і послуг.

**Виконання наскрізної комплексної задачі**

**Завдання 1.** Перевірити та завантажити курси валют на 12.09.20xx.

**Завдання 2.** 12.09.20xx р. Ваше підприємство реалізувало на експорт товари покупця Premial.FD, м. Рига, Латвія. Валюта розрахунків USD.

а) Сорочка чоловіча біла з довгим рукавом 30 шт., ціною – 30 USD/шт.

б) Сорочка чоловіча чорна з довгим рукавом – 30 шт., ціною 30 USD/шт.

с) Сорочка чоловіча бежева з коротким рукавом – 40 шт., ціною 25 USD/шт.

d) Сорочка чоловіча зелена з коротким рукавом – 50 шт., ціною 25 USD/шт.

Заповнити документи на експорт товарів, отримати валюту за експортовані на валютний рахунок підприємства, оформити Податкову накладну.

Для виконання завдання необхідно створити та заповнити наступні документи:

1) Сформувати рахунок покупцеві ГП і ТМЦ (експорт) – **Продажі – Документи продажів – Додати**. В екранній формі документу обрати тип процесу – **Рахунок покупцеві ГП і ТМЦ (експорт)**.

2) У відкритому документі на вкладці Реквізити перевірити правильність банківських реквізитів власної організації та контрагента

3) Заповнити дані про ТМЦ, кількість і ціну у валюті

4) Зберегти документ.

5) На підставі сформованого рахунка створити документ **Відвантаження ГП і ТМЦ (експорт)**

6) Перевірити правильність даних в заповненому документі **Відвантаження ГП і ТМЦ (експорт)**

7) Зберегти сформований документ та провести.

8) Перевірити правильність сформованих програмою проведень.

9) Сформувати Податкову накладну на експорт товарів

10) Сформувати банківську виписку на отримання валютних коштів на валютний рахунок від покупця

**Завдання 3.** Перевірити та завантажити курси валют на 14.09.20xx.

**Завдання 4.** 14.09.20xx р. Ваше підприємство реалізувало на експорт товари покупця Kaup24.ee, м. Таллінн, Естонія. Валюта розрахунків EUR.

- a) Вельветова куртка жіноча – 10 шт., ціною 90 EUR/шт.
- b) Джинсова куртка жіноча – 10 шт., ціною 70 EUR/шт.
- c) Куртка зі штучної шкіри жіноча – 10 шт., ціною 52 EUR/шт.
- d) Блузка жіноча з візерунками – 20 шт., ціною 30 EUR /шт.
- e) Блузка жіноча з бантом – 20 шт., ціною 30 EUR /шт.

Заповнити документи на експорт товарів, отримати валюту за експортовані на валютний рахунок підприємства, оформити Податкову накладну.

**Завдання 5.** Перевірити та завантажити курси валют на 15.09.20xx.

**Завдання 6.** 15.09.20xx р. Ваше підприємство реалізувало на експорт товари покупця Premial.FD, м. Рига, Латвія. Валюта розрахунків USD.

- a) Шкіряна куртка жіноча – 10 шт., ціною 87 USD /шт.
- b) Вовняне пальто жіноче – 10 шт., ціною 60 USD /шт.
- c) Блузка жіноча з воланами – 15 шт., ціною 45 USD/шт.
- d) Блузка жіноча з об'ємними рукавами – 15 шт., ціною 55 USD/шт.

Заповнити документи на експорт товарів, отримати валюту за експортовані на валютний рахунок підприємства, оформити Податкову накладну.

**Завдання 7.** Створити покупця DeFacto LTD, м. Адана, вул. Абді Іпекчі, 13, Туреччина. Банківські реквізити: AkBank, рахунок 23235689526385, валюта TRY, використовувати IBAN.

**Завдання 8.** Створити договір з покупцем DeFacto LTD

**Завдання 9.** Перевірити та завантажити курси валют на 16.09.20xx.

**Завдання 10.** 16.09.20xx р. Ваше підприємство реалізувало на експорт товари покупця DeFacto LTD, м. Адана, Туреччина. Валюта розрахунків TRY.

- a) Шкіряна куртка жіноча – 10 шт., ціною 800 TRY /шт.
- b) Вовняне пальто жіноче – 10 шт., ціною 600 TRY /шт.
- c) Блузка жіноча з воланами – 15 шт., ціною 450 TRY /шт.
- d) Блузка жіноча з об'ємними рукавами – 15 шт., ціною 550 TRY /шт.

Заповнити документи на експорт товарів, отримати валюту за експортовані на валютний рахунок підприємства, оформити Податкову накладну.

## Практичне заняття 9

### ОБЛІК ПРОДАЖУ ІНОЗЕМНОЇ ВАЛЮТИ

**Мета:** навчитись обліковувати операції з продажу іноземної валюти

**Питання для обговорення:**

1. Валюти.
2. Банківські рахунки в іноземній валюті.
3. Курси валют.
4. Заявка на продаж валюти.
5. Продаж валюти.
6. Списання валютних коштів з банківського рахунку.
7. Надходження гривні на банківський рахунок.
8. Рахунки обліку валютних коштів.
9. Кореспонденція рахунків.

### Виконання наскрізної комплексної задачі

**Завдання 1.** Перевірити та завантажити курси валют на 17.09.20xx.

**Завдання 2.** 17.09.20xx р. Ваше підприємство продало АТ «Державний ощадний банк» 70% валютних коштів, отриманих від покупця Premial.FD, м. Рига, Латвія, за реалізовані товари. Валюта розрахунків USD.

**Завдання 3.** Перевірити та завантажити курси валют на 20.09.20xx.

**Завдання 4.** 20.09.20xx р. Ваше підприємство продало АТ «Державний ощадний банк» 60% валютних коштів, отриманих від покупця Каур24.ee, м. Таллінн, Естонія, за реалізовані товари. Валюта розрахунків EUR.

**Завдання 5.** Перевірити та завантажити курси валют на 21.09.20xx.

**Завдання 6.** 21.09.20xx р. Ваше підприємство продало АТ «Державний ощадний банк» 60% покупця Premial.FD, м. Рига, Латвія, за реалізовані товари. Валюта розрахунків USD.

**Завдання 7.** Перевірити та завантажити курси валют на 24.09.20xx.

**Завдання 8.** 24.09.20xx р. Ваше підприємство продало АТ «Державний ощадний банк» 50% покупця DeFacto LTD, м. Адана, Туреччина, за реалізовані товари. Валюта розрахунків TRY.

## **Практичне заняття 10**

### **ОБЛІК ВІДРЯДЖЕННЯ ЗА КОРДОН**

**Мета:** навчитись створювати документи відрядження за межі України.

**Питання для обговорення:**

1. Прибутковий касовий ордер валютних коштів.
2. Видатковий касовий ордер валютних коштів.

3. Облік операцій з підзвітними особами у валюті.
4. Авансовий звіт у валюті.

### **Виконання наскрізної комплексної задачі**

**Завдання 1:** Директор підприємства згідно з наказом направляється на конференцію у м. Мюнхен, Німеччина з 20.09.20xx по 26.09.20xx р.

Грошові кошти 1000 EUR були видані з каси 19.09.20xx.

Після повернення з відрядження 27.09.20xx р. директор подав авансовий звіт. У звіті відображені всі витрати, які були понесені під час відрядження:

- вартість проїзду автобусом з м. Луцьк в місто Мюнхен – 70 EUR, (підтверджуючий документ - квиток № 21111). Відправлення з м. Луцька 20.09.20xx р., прибуття в м. Мюнхен 21.09.20xx р.;
- вартість проїзду з м. Мюнхена до м. Луцьк – 75 EUR, (підтверджуючий документ - квиток № 12222). Відправлення з м. Київ 25.09.20xx р., прибуття в м. Луцьк 26.08.20xx р.;
- оплата готелю 440 EUR (110 EUR\*4 доби), (підтверджуючий документ - рахунок з готелю «VISLA» № 252);
- добові – 360 EUR (60 EUR \*6 діб).

Порядок виконання завдання:

- 1) Отримати в касу валютні кошти на відрядження директору

Тип рядка **Касові документи**

Валюта EUR ГРН/EUR 44.8467000

Сума

EUR:	1 000.00
ГРН:	44 846.70

Рахунок Дебет Кредит

302 Готівка в іноземній валюті 312 Поточні рахунки в іноземній валюті

Значення аналітик

№	Аналітика	Код
2	Цільове призначення (каса)	

## 2) Створити Наказ на відрядження

MASTER

Документи каси | 3 01.09.2025 по 30.09.2025

Коригування. Документи каси | 3 01.09.2025 по 30.09.2025. Наказ на відрядження

Тип процесу Наказ на відрядження (\_ORD\_BUST\_)

Наказ 2 від 21.09.2025 Виконується

Ціль відрядження конференція

Додатково

Співробітник	Табельний номер	З...	По...	Пункт призначення

## 3) Видати кошти директору (Видатковий касовий ордер)

MASTER

Документи каси | 3 01.09.2025 по 30.09.2025

Коригування. Документи каси | 3 01.09.2025 по 30.09.2025. Видатковий касовий ордер (валюта)

Тип процесу **Видатковий касовий ордер (валюта) CASR OR ORD**

Документ № 1 від 21.09.2025

Реквізити

Контрагент **Варенко0707 Алена Володимирівна (9320699)**

Договір від Додаткова угода

Сума

Валюта EUR (978) Курс НБУ (NB) Курс ГРН до EUR 44.8467000

Сума відправлення (без ПДВ)

EUR:	300.00
ГРН:	13 454.01

Різне

Підстава **конференція**

Госп. операція Проведення по касі (9135)

Рахунок каси 302 Готівка в іноземній валюті

№	Аналітика	Код
2	Цільове призначення (каса)	Відрядження (0010)

## 4) Провести видатковий касовий ордер, що дозволить сформувати проведення

MASTER

Документи каси | З 01.09.2025 по 30.09.2025

Стадія	Тип процесу	Дата	№ документа	Сума	Відправник	Одержувач	С	Контрагент	Ран	Б	М
Проведено	Наказ на Від	20.09.2025	1								
Повіднено	ВКО	20.09.2025	13					Нестеренко Антон Іванович			*
Повіднено	ВКО (вар.)	21.09.2025	1	13 454.01				Варенко0707 Анна Володимирівна			*
Проведено	Наказ на Від	21.09.2025	2								

Рядки

Дебет	Аналитика	Кредит	Аналитика	Сума	Зміст
3722		302	2. Відрадженья	300.00	

## 5) Оформити Авансовий звіт

MASTER

Коригування: Рядки АвансЗвіт Документ № 1 від 28.09.2025

Документи каси | З 01.09.2025 по

Стадія	Тип процесу
Проведено	Наказ на Від
Повіднено	ВКО
Повіднено	ВКО (вар.)
Проведено	Наказ на Від
Повіднено	АвансЗвіт

Рядки

Тип рядка	З
Інші витрати	3

Інші витрати (464)

Звіт

Пункт відрадженья: Інше

Організація: Варенко0707 Анна Володимирівна (03280699)

Валюта: EUR (421) Курс на: 28.09.2025 48,7118

Дата: 21.09.2025

Документ: наказ

Організація: Варенко0707 Анна Володимирівна (03280699)

Кл. док.

Сума (з ПДВ)

ЕЛР:	300.00
ГРН:	14 613.54
ПДВ:	Без ПДВ

Дебет: 02 Адміністративні витрати

Кредит: 3722 Розрахунок з підв'язаними особами в иностранній валюті

Значення аналітик

№	Аналитика	Код
2	Статті доходів/витрат	Видатки на віді

## Практичне заняття 11

# ОБЛІК БАРТЕРНИХ ОПЕРАЦІЙ ТА ПЕРЕРОБКА ДАВАЛЬНИЦЬКОЇ СИРОВИНИ В ЗОВНІШНЬОЕКОНОМІЧНІЙ ДІЯЛЬНОСТІ

**Мета:** навчитись відображати бартерні операції та операції з переробки давальницької сировини в обліку

**Питання для обговорення:**

1. Порядок укладання бартерних договорів.

2. Документи відвантаження товарів.
3. Податкові накладні на відвантажені товари.
4. Облік давальницької сировини, отриманої від нерезидента.
5. Митний режим переробки давальницької сировини.
6. Особливості податкового обліку давальницької сировини.
7. Порядок вивезення готової продукції, виготовленої з давальницької сировини нерезидента з митної території України.

## **Виконання наскрізної комплексної задачі**

Література: 12.

**Завдання 1.** На 1.09.20xx підприємство має на балансі чоловічі костюми 200 шт. ціною 3000 грн/шт.

Ваше підприємство уклало з нерезидентом Adidas (м. Херцогенаурах, Німеччина) договір ЗЕД-бартеру. За умовами договору:

– Ваше підприємство відвантажило 10.09.20xx нерезиденту чоловічі костюми 100 шт., договірна вартість яких становить 10000\$.

Дата визнання доходу збігається з датою митного оформлення. Курс НБУ на дату митного оформлення 10.09.20xx. і відвантаження товару нерезиденту — 41,1237 грн./\$. Собівартість придбаних і реалізованих на експорт товарів — 30000 грн.;

– підприємство-нерезидент 04.10 здійснює зустрічне постачання спортивних костюмів 40 шт. договірною вартістю \$10000. Курс НБУ на дату митного оформлення та оприбуткування імпортованих товарів — 41,2764 грн./\$. При

ввезенні товару на митну територію України були сплачені такі митні платежі:

- ввізне мито — 10 %;
- «ввізний» (імпортний) ПДВ;
- плата за митне оформлення — 500 грн.

Договірна вартість товарів прийнята на рівні їх звичайних цін.

Відобразити всі операції в обліку.

**Завдання 2.** Ваше підприємство (Виконавець) отримує замовлення від французької компанії на пошиття суконь. Тканину для пошиття французи закупають у Португалії, у фірми Riorele і напряму відправляють в Україну як давальницьку сировину.

Вихідні дані:

1. 01.11 — Отримано тканину (давальницька сировина) 300м. Митна вартість — 12 000 EUR. Курс НБУ: 44,00 грн/ EUR.
2. 10.11 — Нараховано власні витрати на пошиття (зарплата, електроенергія, допоміжні матеріали) — 150 000 грн.
3. 15.11 — Підписано Акт виконаних робіт за послуги переробки на суму 6 000 EUR. Курс НБУ: 44,50 грн/ EUR.
4. 20.11 — Готові сукні 150 шт. відвантажено французькому замовнику.
5. 25.11 — Отримано оплату за послуги на валютний рахунок — 6 000 EUR. Курс НБУ: 45,10 грн/ EUR.

Необхідно: створити договір з іноземною компанією, документально оформити всі господарські операції в обліку

**Завдання 3.** Ваше підприємство (Замовник) закупило в Україні льон і передало його португальській фабриці "Calvelex" (Виконавець) для виготовлення дизайнерських суконь. Готову продукцію (сукні) було ввезено в Україну для реалізації.

Умови операції:

1. 01.10 — Передано зі складу в Україні власну сировину (льон 800 м) португальському переробнику. Балансова вартість сировини — 200 000 грн.
2. 05.10 — Сплачено послуги митного брокера та митні збори за вивезення сировини в режимі переробки — 5 000 грн.
3. 20.02 — Отримано від португальського Виконавця Акт виконаних робіт на послуги з пошиття суконь 250 шт. Вартість послуг — 3 000 EUR. (Курс НБУ на дату Акту: 44,50 грн/EUR).
4. 25.10 — Готові сукні ввезено в Україну. При розмитненні сплачено:
  - Ввізне мито (нараховується на вартість послуг переробки);
  - «Імпортний» ПДВ (20% від вартості послуг переробки та мита).
5. 28.10 — Перераховано оплату португальській фабриці за виконані роботи — 3 000 EUR. (Курс НБУ на дату оплати: 45,00 грн/EUR).

Необхідно: створити договір з іноземною компанією, документально оформити всі господарські операції в обліку

## Практичне заняття 12

# СКЛАДАННЯ ФІНАНСОВОЇ, ПОДАТКОВОЇ ТА СТАТИСТИЧНОЇ ЗВІТНОСТІ

**Мета:** навчитись створювати звітність

**Питання для обговорення:**

1. Завершення періоду
2. Визначення фінансових результатів
3. Баланс;
4. Звіт про фінансові результати;
5. Звіт про рух коштів;
6. Звіт про власний капітал;
7. Податкова звітність.
8. Статистична звітність.
9. ВМД.
10. Звітність суб'єктів за зовнішньоекономічною діяльністю.

## Виконання наскрізної комплексної задачі

**Завдання 1.** Підготовка до складання звітності. Закриття звітнього періоду

Закриття звітнього періоду здійснюється окремо по основних засобах, заробітній платі та по всьому підприємству.

1. Перевірте який місяць є звітним, Операції – Закриття звітнього періоду – Звітні періоди по підприємству.

Документ	Додатково
Тип процесу	Фінансовий результат. Закриття місяця _FINRESULT
Документ №	# від 08.01.2023
Різне	
Примітка	

2. Зробіть тестове закриття звітної періоду – вересня. Тестування закриття звітної періоду – це функціонал перевірки всіх документів звітної періоду, під час якого виконується перевірка. Операції – Закриття звітної періоду – Тестування закриття звітної періоду.

Якщо тест пройдено і немає ніяких помилок, то такий тест позначається відміткою. Якщо ж є виявлено помилки, то напроти найменування тесту з помилкою буде відповідна ознака: трикутник зі знаком оклику - попередження, а коло зі знаком оклику - помилка.

Щоб виправити ту чи іншу помилку, необхідно перейти до потрібних документів по цій помилці та виправити параметри, які вказані неправильно.

3. При закритті періоду необхідно провести переоцінку валютних коштів Операції – Валютна переоцінка

**Завдання 2.** Визначте фінансовий результат за вересень.

Для того, щоб сформувавши документ Фінансовий результат. Закриття місяця необхідно скористатися пунктом меню Регламентні операції, який розташований у розділі Документи операцій модуля Операції. За допомогою кнопки Провести по створеному документу формуються бухгалтерські проводки

**Завдання 3.** Сформувавши фінансову, податкову та статистичну звітність підприємства на 30.09.20xx р.

Для того, щоб сформувавши потрібний звіт, необхідно у вкладці Типи розрахунків вибрати потрібну форму звіту, потім активувати вкладку Результати розрахунків і натиснути кнопку *Додати*.

Типи розрахунків		Розшифровка	Відбір результатів
Позначення	Найменування	Сортування	Найменування додатк
FINREPORTUKR	Фінансова звітність (Україна)		
FINREPORTUKR_SM	Фінансова звітність (мале підприємство)		
FINZVIT	Форма 1-н. Фінансовий звіт суб'єкта малого підприємства	7	
SIMPLFINREP	Форма 1-мс. Спрощений фінансовий звіт суб'єкта малого підприємства	7	
BALANCE	Форма-1. баланс підприємства	1	
FINRESULTS	Форма-2. Звіт про фінансові результати	2	
CASHFLOW	Форма-3. Звіт про рух ФІНАНСОВИХ коштів	3	
CASHFLOW2	Форма-3-н. Звіт про рух грошових коштів (за непряним методом)	3	
CAPITAL	Форма-4. Звіт про власний капітал	4	
FINCOMM	Форма-5. Примітки до Фінансової звітності	5	
FINCOMM1	Форма-6. Додаток 1 до Прієток до Фінансової звітності	6	

З'явиться екранна форма, в якій вказуються необхідні параметри. Після збереження внесених даних потрібно сформувати звіт.

Після формування звіту його можна роздрукувати або вивантажити у XML-файл. Для друку необхідно вибрати необхідний звіт і у вкладці Візуалізація натиснути на пункт меню Файл і вибрати потрібний режим друку.

## СПИСОК РЕКОМЕНДОВАНОЇ ЛІТЕРАТУРИ

1. Навчальний посібник із ведення бухгалтерського обліку в MASTER:Бухгалтерія URL:  
[https://masterbuh.com/storage/files/navchalnij-posibnik-dlya-studentiv-z-buhobliku-v-master-buhg\\_1595407006.pdf](https://masterbuh.com/storage/files/navchalnij-posibnik-dlya-studentiv-z-buhobliku-v-master-buhg_1595407006.pdf)
2. Початок роботи з MASTER  
URL:<https://masterbuh.com/navchsnnya/navchalni-materiali/navchalni-posibniki-rmd>
3. Облік ТМЦ В MASTER  
URL:<https://masterbuh.com/navchsnnya/navchalni-materiali/navchalni-posibniki-rmd>
4. Облік взаєморозрахунків з контрагентами в MASTER  
URL:<https://masterbuh.com/navchsnnya/navchalni-materiali/navchalni-posibniki-rmd>
5. Облік касових операцій в MASTER URL:  
<https://masterbuh.com/navchsnnya/navchalni-materiali/navchalni-posibniki-rmd>
6. Облік банківських операцій в MASTER URL:  
<https://masterbuh.com/navchsnnya/navchalni-materiali/navchalni-posibniki-rmd>
7. Формування звітності в програмних продуктах MASTER  
URL:<https://masterbuh.com/navchsnnya/navchalni-materiali/navchalni-posibniki>

Д 44 Діджиталізація обліку ЗЕД. [Текст]: методичні вказівки до практичних занять для здобувачів першого (бакалаврського) рівня вищої освіти освітньої програми «Міжнародні економічні відносини» галузь знань 29 Міжнародні відносини спеціальності 292 Міжнародні економічні відносини денної та заочної форм навчання / уклад. Н.В. Голячук. – Луцьк: ЛНТУ, 2025. 40 с.

Методичне видання складене відповідно до діючої програми курсу «Діджиталізація обліку ЗЕД» містить мету, питання для обговорення та практичні завдання до конкретної теми заняття.

Комп'ютерний набір та верстка: Н.В. Голячук

Підписано до друку \_\_\_\_\_ 2025 р.  
Формат 60x84/16. Папір офс. Гарнітура Таймс.  
Ум. друк. арк. 2,5.

Відділ іміджу та промоцій ЛНТУ  
43018, м. Луцьк, вул. Львівська, 75